

بسمه تعالی

راهنمای استفاده از نرم افزار سهم الارث آسان

بعد از اینکه شخص فوت می کند ممکن است ماترکی (مال و اموالی) داشته باشد که وراثت ایشان بعد از گرفتن گواهی انحصار وراثت می توانند آن ماترک را بین خود تقسیم کنند. برای تعیین سهم هر یک از وراثت، احکام مختلفی در قانون مدنی جمهوری اسلامی تصویب شده است (در بخش "احکام ارث" از منو نرم افزار قابل دسترسی است). با مطالعه این احکام، هر شخص متوجه پیچیدگی های محاسبه سهم الارث خواهد شد. نرم افزار سهم الارث آسان تلاش دارد تا شخص بدون مطالعه و دانش قبلی درباره احکام ارث، به سادگی این محاسبات را انجام دهد.

۱- محیط نرم افزار

محیط اصلی نرم افزار در شکل ۱ نمایش داده شده است.

The screenshot shows a software window titled 'نرم افزار سهم الارث آسان'. The interface is divided into several sections:


- طبقه اول (First Class):** Includes checkboxes for 'پدر' (Father) and 'مادر' (Mother), and dropdown menus for 'تعداد پسر:' (Number of sons) and 'تعداد دختر:' (Number of daughters).
- زوجین (Spouse):** Includes a checkbox for 'زوج' (Spouse) and a dropdown menu for 'تعداد زوجه:' (Number of spouse).
- میزان ترکه (Estate Amount):** Includes a text input field for 'کل ماترک:' (Total estate) with the value '۱۰۰' and the unit 'ریال' (Rial).
- اولاد اولاد: (Children):** A section with a question mark icon, likely for additional child information.

At the bottom, there is a blue button labeled 'مرحله بعدی' (Next Step) and a red status bar indicating 'مدت زمان باقی مانده از اعتبار نرم افزار: 6 روز' (Remaining time for software validity: 6 days).

شکل (۱) محیط نرم افزار

دکمه برای دسترسی به منو و دکمه برای دسترسی به اطلاعات نرم افزار می باشد. در مواردی که نیاز به توضیح بیشتر است از آیکون استفاده گردیده که با نگهداری ماوس روی آن، توضیحات نمایش داده می شوند.

۲- منوی نرم افزار

با کلیک روی دکمه  منو کشویی باز می شود (شکل ۲).



شکل ۲) منوی کشویی نرم افزار

در جدول زیر عمل هر یک از دکمه ها شرح داده شده است:

نمایش متن احکام ارث بر گرفته از قانون مدنی جمهوری اسلامی	①
نمایش راهنمای استفاده از نرم افزار	②
بررسی ورژن جدید نرم افزار و دانلود و نصب آن در صورت وجود	③
نمایش پنجره خرید دائمی نرم افزار	④

۳- نحوه محاسبه سهم ارث توسط نرم افزار

طبق ماده ۸۶۲ و ۸۶۳ قانون مدنی، ارث به موجب نسب بر سه طبقه است که وارثین طبقه بعد وقتی ارث می برند که از وارثین طبقه قبل کسی نباشد و طبقات به صورت زیر می باشند:

- ۱- پدر و مادر و اولاد و اولاد اولاد
- ۲- اجداد و برادر و خواهر و اولاد آنها
- ۳- اعمام و عمات و احوال و خالات و اولاد آنها

در این نرم افزار برای پیاده سازی طبقات مختلف، طبقات به ترتیب نمایش داده می شوند و با توجه به مقادیر وارده اگر طبقه بعد نتواند ارث ببرد، به جای دکمه مرحله بعد، دکمه نمایش نتیجه نمایش داده شده و در نتیجه نمی توان به طبقه بعد مراجعه کرد.

در استفاده از این نرم افزار توجه کنید که باید تمامی وراثت حین فوت را وارد نمائید حتی اگر اکنون در قید حیات نباشند. بطور مثال فرض کنید شخصی دارای سه پسر بوده و در تاریخ ۹۴/۱۱/۱۰ فوت کرده است و یکی از اولاد وی در تاریخ ۹۵/۰۵/۱۴ فوت کند. برای تعیین سهم الارث باید تعداد پسر را سه وارد کنید تا سهم هر یک مشخص شود سپس برای تعیین سهم الارث برای وراثت اولاد فوت کرده، باید مراحل تعیین ارث برای وی بصورت جداگانه محاسبه شود.

در مثال های زیر نحوه استفاده از نرم افزار شرح داده شده است:

مثال ۱: شخص فوت کرده دارای همسر، پدر، مادر، دو پسر و دو دختر بوده و دارائی وی ۱۰ میلیون ریال باشد.

در شکل ۳ نحوه وارد کردن مقادیر مشخص شده است.

شکل ۳) اطلاعات مثال ۱

در این حالت چون شخص دارای وراثت طبقه اول می باشد، پس وراثت طبقه دوم و سوم ارث نمی برند به این دلیل دکمه نمایش نتیجه مشاهده می شود که با کلیک روی آن، نتایج (شکل ۴) نمایش داده می شوند.

نتایج
کل ماترک: ۱۰,۰۰۰,۰۰۰ ریال تعداد کل سهم: ۷۲

وارث	تعداد	ریال	سهم	درصد
زوج	۱	۲,۵۰۰,۰۰۰	۱۸	۲۵,۰۰
پدر	۱	۱,۶۶۶,۶۶۷	۱۲	۱۶,۶۷
مادر	۱	۱,۶۶۶,۶۶۷	۱۲	۱۶,۶۷
هر پسر	۲	۱,۳۸۸,۸۸۹	۱۰	۱۳,۸۹
هر دختر	۲	۶۹۴,۴۴۴	۵	۶,۹۴

شروع مجدد چاپ

شکل (۴) نتایج مثال ۱

همانگونه که مشاهده می شود، نتایج بصورت ریال، سهم و درصد محاسبه می شوند. به طور مثال هر یک از فرزندان پسر، ۱۰ سهم از ۷۲ سهم، معادل ۱۳/۸۹ درصد از اموال (۱۳۸۸۸۸۹ ریال) را به ارث می برند. برای محاسبه سهم الارث جدید دکمه شروع مجدد و برای چاپ نتایج دکمه چاپ را بزنید. با زدن دکمه چاپ پنجره جدیدی (شکل ۵) باز خواهد شد.

گزارش توسط:
نرم افزار سهم الارث آسان
شرکت آسان سیستم مینا
شماره تماس: ۰۹۱۴۴۰۳۰۰۳۲
www.EasySoft.ir



تاریخ چاپ:
۱۳۹۶/۰۲/۰۲
۱۸:۱۲

گزارش سهم الارث هر شخص

وارث	تعداد	ریال	سهم	درصد
زوج	۱	۲۵۰۰۰۰۰	۱۸	۲۵,۰۰
پدر	۱	۱۶۶۶۶۶۷	۱۲	۱۶,۶۷
مادر	۱	۱۶۶۶۶۶۷	۱۲	۱۶,۶۷
هر پسر	۲	۱۳۸۸۸۸۹	۱۰	۱۳,۸۹
هر دختر	۲	۶۹۴۴۴۴	۵	۶,۹۴
جمع	۷	۱۰۰۰۰۰۰۰	۷۲	۱۰۰

طراحی و برنامه نویسی توسط شرکت آسان سیستم مینا (www.EasySoft.ir)
تهران، خیابان امام، بازار کیود، طبقه زیرزمین، پلاک ۱۴۳ (۰۹۱۴۴۰۳۴۹۳۶)

شکل (۵) پنجره چاپ

با استفاده از دکمه های  و  می توانید متن نمایش داده شده را چاپ کنید و یا پیش نمایش چاپ آن را ببینید. در بخش پیش نمایش چاپ می توانید تنظیمات صفحه را نیز تغییر دهید.

مثال ۲: شخص فوت کرده دارای دو زن، جد ابی و دو برادر ابوینی بوده و دارائی وی ۵۰ میلیون ریال باشد. در پنجره اول تعداد زوجه را ۲ انتخاب کرده و مقدار ماترک را ۵۰ میلیون وارد می کنیم سپس مرحله بعد را زده و در طبقه دوم تیک جد ابی را زده و تعداد برادر ابوینی را ۲ انتخاب می کنیم. با زدن دکمه نمایش نتیجه نتایج بصورت شکل ۶ خواهد بود.



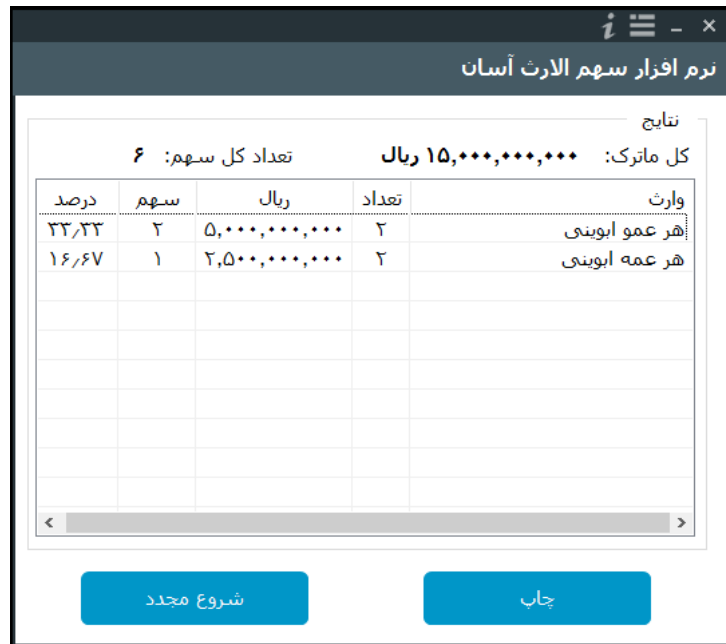
The screenshot shows a software window titled "نرم افزار سهم الارث آسان". It displays a table with the following data:

نتایج	
کل ماترک: ۵۰,۰۰۰,۰۰۰ ریال	
تعداد کل سهم: ۸	
وارث	تعداد
هر زوجه	۲
جد ابی	۱
هر برادر ابوینی	۲

Below the table, there are two buttons: "شروع مجدد" (Restart) and "چاپ" (Print).

شکل ۶) نتایج مثال ۲

مثال ۳: شخص فوت کرده دارای دو عمو و عمه ابوینی بوده و دارائی وی ۱۵ میلیارد ریال باشد. در پنجره اول مقدار ماترک را ۱۵ میلیارد وارد می کنیم سپس ۲ بار مرحله بعد را زده و در طبقه سوم تعداد عمو و عمه ابوینی را ۲ انتخاب می کنیم. با زدن دکمه نمایش نتیجه نتایج بصورت شکل ۷ خواهد بود.



The screenshot shows a software window titled ' نرم افزار سهم الارث آسان '. It displays a table with the following data:

وارث	تعداد	ریال	سهم	درصد
هر عمو ابوینی	۲	۵,۰۰۰,۰۰۰,۰۰۰	۲	۲۲,۲۲
هر عمه ابوینی	۲	۲,۵۰۰,۰۰۰,۰۰۰	۱	۱۶,۶۷

Additional information shown in the interface includes: ' نتایج ' (Results), ' کل ماترک: ۱۵,۰۰۰,۰۰۰,۰۰۰ ریال ' (Total Estate: 15,000,000,000 Rials), and ' تعداد کل سهم: ۶ ' (Total Shares: 6). At the bottom, there are two buttons: ' شروع مجدد ' (Start Over) and ' چاپ ' (Print).

شکل ۷) نتایج مثال ۳

در این نرم افزار تمام تلاش ما برای ساده سازی روند محاسبه ارث می باشد ولی با این وجود ممکن است هر نرم افزاری دارای کم و کاستی و ایراداتی باشد. نظرات و پیشنهادات خود را می توانید از طریق بخش تماس با ما در سایت (<http://www.easysoft.ir/Contact>) ارسال کنید.